

安心・安全で楽しい毎日を♡

不審者から身を守れ!


花一小では、セーフティ教室や避難訓練など、子どもたちも先生方も不審者から身を守れるように、たくさんの取り組みをしています。

1・4年生のセーフティ教室では、「連れ去り防止」「つけまわし」をテーマに、アルソックの方や竹ノ塚警察署からのスクールサポーターの方が子どもたちに「イカのおすし」や「防犯ブザーの正しいつけ方」などを教えてくれます。

「不審者対応 避難訓練」では、学校に不審者が侵入したと想定して訓練をします。訓練とは思えない先生方の鬼気迫る様子は、昨年は訓練だと言わずにいたところ、怖くて泣き出す子もいたほど、真剣そのもの。

「子どもたちを絶対を守る」という強い気持ちを感じることができました。

ご家庭でも、不審者から身を守る取り組みができるよう、セーフティ教室で教えていただいた内容をまとめましたので、ぜひチェックしてみてください。



check1 全部言えますか?

イカない
のらない
おおこえをだす
すぐにげる
しらせる



知らない人に声をかけられても『**イカのおすし**』で防犯対策バッチリ★
大きな声であいさつすることは、もしもの時に大きな声を出す練習にもなります。

check2 防犯ブザー、大丈夫?

防犯ブザー、 すぐに使えますか?

もし危険な目に遭ってしまった時、周りの人にピンチを知らせたり、逃げるチャンスを作るためにも、防犯ブザーを正しい位置につけていること、いつでも鳴らせるようにメンテナンスをしておくことが大切です。

防犯ブザーは、すぐに手が届くようにランドセルの肩ベルトの前面につけるのが正解。ランドセルの側面につけていると、右の写真のように手を抑えられてしまえば、防犯ブザーを鳴らすことができないからです。

使い方がわからない・電池切れや故障などで鳴らないということがないようにこの機会に親子で防犯ブザーのチェックをしてみたいかをご紹介します。

かざりじゃないよ、ブザーは!

ランドセルにつける時は、肩ベルトの前面に。帰宅後に遊びに行く時も防犯ブザーを忘れずに! すぐに鳴らせるように準備をしてから行きましょう。



check3 使い方がわかりますか?

公衆電話×110番のかけ方

何かあったら迷わず警察までご連絡を。もし110番⇔119番を逆にかけた場合も、警察・消防どちらに用事があるのかを言えば大丈夫! 電話をかけた時にその場所の住所を聞かれたら、公衆電話や電柱の管理番号を言えばOK。花一小学区内には公衆電話が12ヶ所あります。公衆電話からは無料で110番・119番に電話がかけられます。

↑管理番号はコレ

＜公衆電話から110番に電話をするには＞

- ①受話器を持つ。
- ②写真の赤いボタンがある電話は、赤いボタンを押す。※赤いボタンがない場合は③に!
- ③110を押す。

※119番にかけたい時も同じ。

通報

【警察】110番
【消防】119番

遊びに行く時は、「どこに・誰と・何時までに帰る、を伝えてから」を親子で徹底を!

クローズアップ 花一つ子



「よく遊ぶ場所は?」
1人3ヶ所まで聞いてみました!

人気の 遊び場所 ランキング ベスト15



総回答数722。うち、「公園」と名称が不明のもの104を除く、618の回答から集計。

1位 通称 **ゾウなし** 公園



時計	トイレ	水道	ベンチ
○	×	×	9
遊具 プランコ・すべり台・鉄棒・イス・アーチ状のイス・健康器具			
立地 都営花畑第3アパート1号棟2号棟前。			
雰囲気 開放感があり、道路側からもよく見渡せます。幼児～小学生の子どもが多く遊んでいました。			
メモ 公園名は通称。ゾウの何かが昔はあった→なくなってゾウなし公園に。			

2位 **前通り** 公園



時計	トイレ	水道	ベンチ
○	○	○	×
遊具 すべり台・ブランコ・グローブジャングル(地球儀型回転遊具)・砂場			
立地 花一小から徒歩10分程度。住宅街の中にある公園。遊歩道からも近い場所にあります。			
雰囲気 見通しがよく、敷地が小さいので、子どもの居場所がわかりやすいです。			

3位 **花一ぱれっと**



時計	トイレ	水道	ベンチ
×	○	○	×
遊具 なし			
立地 花一小と桜花小の間くらいに位置。大通りに面している+スーパーがあり、人通りは多め。			
雰囲気 遊具はなく広場のみで広々と遊べます。木が生い茂り、日陰がたくさん。夏は虫探し、秋は木の実・落ち葉拾いなどが楽しめます。			

4位 **榎の木** 公園



時計	トイレ	水道	ベンチ
×	○	○	×
遊具 すべり台・ブランコ・丸いイス			
立地 近所に、電気店や住宅があります。			
雰囲気 木が多く、日陰がたくさんあります。木の根っこで地面がデコボコしているところがあり、遊ぶ時には注意。			

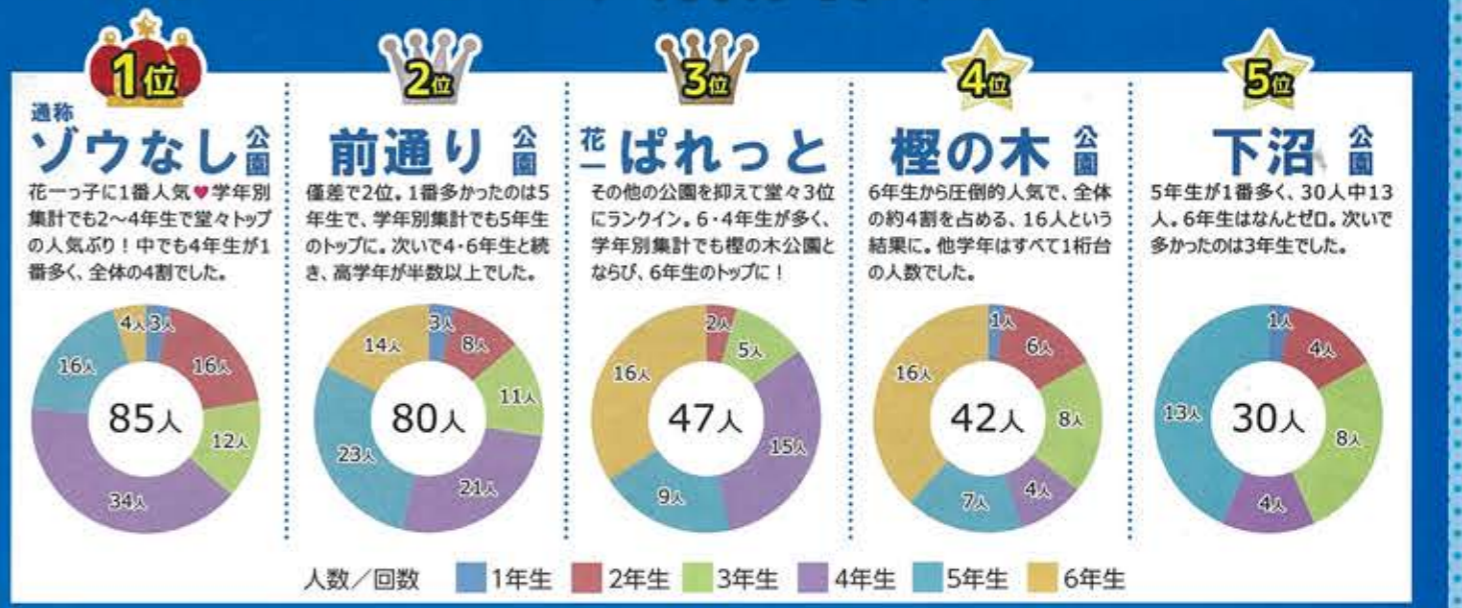
5位 **下沼** 公園



時計	トイレ	水道	ベンチ
×	○	○	6

check 「よく遊ぶ場所」総回答数のべ722!

トップ5の人数内訳はコレ!



★各学年の1番人気は…→1年 自宅/2~4年 ゾウなし公園/5年 前通り公園/6年 花一ぱれっと & 榎の木公園

ベスト6~15

6位 前谷公園 (イルカ公園)



立地 城北信用金庫花畑支店がある通りの1本裏手(東側)の細い通りに面した住宅街の中。
雰囲気 四方が高い木で囲まれており、静かな雰囲気。見通しはよく、日中にもある程度人通りがありますが、夜間は人通りが少なくなります。
メモ すべり台に“イルカ”の絵が描いてあることから、“イルカ公園”と呼ばれています。



7位 通称 トンネル公園 (オバケ公園)



立地 都営南花畑5丁目アパート4号棟の南。
雰囲気 2本の大きな柳の木が目印。すべり台・ブランコがあるくらいで広くはないが、子どもたちに人気です。
メモ 通称の由来『トンネル公園』すべり台に大きな赤いトンネルがついているから。『オバケ公園』柳の木がありオバケが出そうだから。



15位 花畑町土地整理組合記念公園



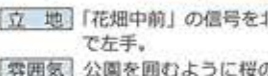
立地 花一小学区の北西端。花西小近く。周囲が戸建ての住宅地。三方向が道路に囲まれています。
雰囲気 大きな石碑が目印。きれいに整備されています。木や緑が多く、外からの見通しはよいですが、人通りは少ないです。



15位 花又公園




立地 「花畑中前」の信号を北に進んで左手。
雰囲気 公園を囲むように桜の木が植えられています。春はたんぽぽ、初夏はシロツメクサがたくさん咲いており、四季の花が楽しめます。明るい雰囲気。公園内の見通しがよいです。



15位 中央公園



立地 都営保木間第5アパート15・16号棟の西。団地に囲まれています。
雰囲気 広々として見通しがとてもよいです。
メモ 公衆電話があります。



- 6位 前谷公園 (イルカ公園)
- 7位 通称トンネル公園 (オバケ公園)
- 8位 スポーツセンター
- 9位 花畑図書館 桜花児童館
- 11位 チャコ公園 三角公園 東保木間公園 (カメ公園)
- 14位 陣川戸公園 (恐竜公園)
- 15位 中央公園 花又公園 会組公園 花畑町土地整理組合記念公園 花六東公園 鷺宿公園

各公園・地図に記したマーク



学区外

8位 足立区総合スポーツセンター



メモ 木が多く、日陰があります。ゴミ箱もあるためゴミもなくキレイです。日中は親子連れ、夕方は中高生が多いです。

9位 花畑図書館



9位 桜花児童館



11位 東保木間公園 (カメ公園)



メモ 大きなカメのすべり台が目印。“カメ公園”と呼ばれています。

14位 陣川戸公園 (恐竜公園)



メモ “恐竜公園”と呼ばれていますが、正式名称は陣川戸公園です。

15位 花六東公園



メモ ウォーキングの歩道・屋根付きのベンチなどがあり、よく整備された公園。見通しもよく明るい雰囲気です。

15位 あいぐみ会組公園



メモ 大きな木がたくさん。遊具はありませんが、広くて散歩にピッタリ。

15位 鷺宿公園



11位 チャコ公園



立地 都営花畑第3アパート8・15号棟の間。
雰囲気 少し薄暗い雰囲気。団地の周りの大きな通りには面していないため、知らない人も多いかもれません。
メモ 小さな公園なので、“チビ公園”と呼ばれたりもします。南側には公衆電話があります。

11位 三角公園



立地 都営花畑第3アパート18号棟の南。
雰囲気 広さはなく道路に面しているため見通しはよいです。
メモ 花一小学区の最南東に位置し、敷地が三角の公園です。周辺の道路は表通りの抜け道となるため、スピードを落とさない車が通るので、注意が必要です。

